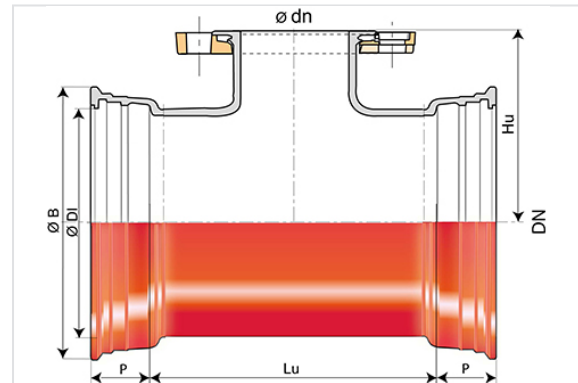
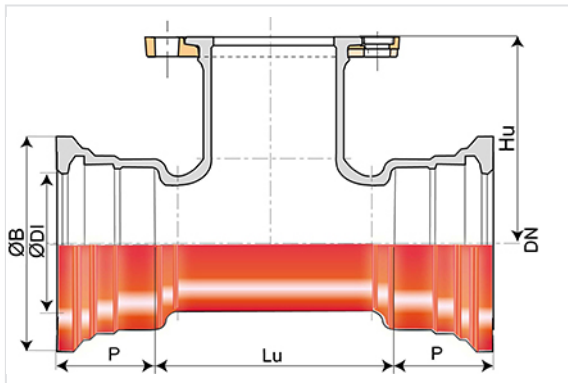


Té INTEGRAL à 2 emboitements STANDARD (et tubulure Bride Orientable ou Bride Fixe)



DN	Ø dn	Lu	Hu	P	Ø DI	Ø B	PN 10		PN 16	
							Masse	Référence	Masse	Référence
80 mm	80 mm	183 mm	165 mm	85 mm	101 mm	167,5 mm	12,8 kg	TSA80UD1E	12,8 kg	TSA80UD1E
100 mm	80 mm	185 mm	177 mm	88 mm	121 mm	187,5 mm	15 kg	TSB10UD1E	15 kg	TSB10UD1E
100 mm	100 mm	210 mm	180 mm	88 mm	121 mm	187,5 mm	16,8 kg	TSB10UD1F	16,8 kg	TSB10UD1F
150 mm	80 mm	165 mm	210 mm	94 mm	173 mm	241 mm	20,2 kg	TSB15UD1E	20,2 kg	TSB15UD1E
150 mm	100 mm	190 mm	215 mm	94 mm	173 mm	241 mm	22 kg	TSB15UD1F	22 kg	TSB15UD1F
150 mm	150 mm	305 mm	220 mm	94 mm	173 mm	241 mm	30,1 kg	TSB15UD1J	30,1 kg	TSB15UD1J
200 mm	200 mm	360 mm	260 mm	100 mm	225 mm	294 mm	45,5 kg	TSB20UD1K	45,4 kg	TSB20UD2K
200 mm	80 mm	170 mm	240 mm	100 mm	225 mm	294 mm	27,8 kg	TSB20UD1E	27,8 kg	TSB20UD1E
200 mm	100 mm	195 mm	245 mm	100 mm	225 mm	294 mm	29,9 kg	TSB20UD1F	29,9 kg	TSB20UD1F
250 mm	250 mm	404 mm	300 mm	105 mm	277 mm	351 mm	70,6 kg	TSB25UD1L	70,2 kg	TSB25UD2L
250 mm	80 mm	234 mm	250 mm	105 mm	277 mm	351 mm	44,6 kg	TSB25UD1E	44,6 kg	TSB25UD1E
250 mm	100 mm	234 mm	270 mm	105 mm	277 mm	351 mm	44,5 kg	TSB25UD1F	44,5 kg	TSB25UD1F
250 mm	150 mm	251 mm	280 mm	105 mm	277 mm	351 mm	48 kg	TSB25UD1J	48 kg	TSB25UD1J
250 mm	200 mm	344 mm	290 mm	105 mm	277 mm	351 mm			60,2 kg	TSB25UD2K
300 mm	80 mm	237 mm	298 mm	110 mm	329 mm	408 mm	58,9 kg	TSB30UD1E	58,9 kg	TSB30UD1E
300 mm	100 mm	237 mm	300 mm	110 mm	329 mm	408 mm	58,1 kg	TSB30UD1F	58,1 kg	TSB30UD1F
300 mm	150 mm	347 mm	310 mm	110 mm	329 mm	408 mm	72,7 kg	TSB30UD1J	72,7 kg	TSB30UD1J
300 mm	200 mm	347 mm	320 mm	110 mm	329 mm	408 mm			77,2 kg	TSB30UD2K
300 mm	300 mm	467 mm	340 mm	110 mm	329 mm	408 mm			98,7 kg	TSB30UD2M
350 mm	80 mm	194 mm	310 mm	110 mm	381,4 mm	464,3 mm	73,7 kg	TSB35UD1E	73,7 kg	TSB35UD1E

DN	Ø dn	Lu	Hu	P	Ø DI	Ø B	PN 10		PN 16	
							Masse	Référence	Masse	Référence
350 mm	100 mm	195 mm	330 mm	110 mm	381,4 mm	464,3 mm	90,7 kg	TSB35UD1F	90,7 kg	TSB35UD1F
350 mm	200 mm	314 mm	350 mm	110 mm	381,4 mm	464,3 mm			91 kg	TSB35UD2K
350 mm	350 mm	485 mm	380 mm	110 mm	381,4 mm	464,3 mm			132 kg	TSB35UD2Y
400 mm	200 mm	315 mm	380 mm	112 mm	432,4 mm	515,3 mm	107,3 kg	TSB40UD1K	107,2 kg	TSB40UD2K
400 mm	400 mm	545 mm	420 mm	112 mm	432,4 mm	515,3 mm	164,3 kg	TSB40UD1N	168,4 kg	TSB40UD2N
400 mm	100 mm	195 mm	350 mm	112 mm	432,4 mm	515,3 mm	82,8 kg	TSB40UD1F	82,8 kg	TSB40UD1F
400 mm	150 mm	315 mm	370 mm	112 mm	432,4 mm	515,3 mm	102,5 kg	TSB40UD1J	102,5 kg	TSB40UD1J
500 mm	400 mm	555 mm	480 mm	117,5 mm	535,5 mm	628 mm	214,68 kg	TSB50UD1N	218,8 kg	TSB50UD2N
500 mm	500 mm	675 mm	500 mm	117,5 mm	535,5 mm	628 mm	264 kg	TSB50UD1Q	277 kg	TSB50UD2Q
500 mm	100 mm	210 mm	420 mm	117,5 mm	535,5 mm	628 mm	121,5 kg	TSB50UD1F	121,5 kg	TSB50UD1F
500 mm	150 mm	325 mm	430 mm	117,5 mm	535,5 mm	628 mm	136,6 kg	TSB50UD1J	136,6 kg	TSB50UD1J
500 mm	200 mm	325 mm	440 mm	117,5 mm	535,5 mm	628 mm			150,3 kg	TSB50UD2K
600 mm	200 mm	335 mm	500 mm	132,5 mm	638,6 mm	737 mm	196,6 kg	TSB60UD1K	196,5 kg	TSB60UD2K
600 mm	400 mm	570 mm	540 mm	132,5 mm	638,6 mm	737 mm	270,68 kg	TSB60UD1N	274,8 kg	TSB60UD2N
600 mm	600 mm	800 mm	580 mm	132,5 mm	638,6 mm	737 mm	373 kg	TSB60UD1R	398 kg	TSB60UD2R
700 mm	200 mm	365 mm	525 mm	150 mm	742,2 mm	861 mm	272,2 kg	TSB70UD1K	265 kg	TSB70UD2K
700 mm	400 mm	585 mm	555 mm	150 mm	742,2 mm	861 mm	354 kg	TSB70UD1N	351 kg	TSB70UD2N
700 mm	700 mm	915 mm	600 mm	150 mm	742,2 mm	861 mm	498 kg	TSB70TD1S	546 kg	TSB70TD2S
700 mm	150 mm	365 mm	520 mm	150 mm	742,2 mm	861 mm	269,2 kg	TSB70UD1J	269,2 kg	TSB70UD1J
800 mm	200 mm	355 mm	585 mm	160 mm	846,3 mm	972 mm	335 kg	TSB80UD1K	335 kg	TSB80UD2K
800 mm	400 mm	575 mm	615 mm	160 mm	846,3 mm	972 mm	430 kg	TSB80UD1N	435 kg	TSB80UD2N
800 mm	800 mm	1015 mm	675 mm	160 mm	846,3 mm	972 mm	663 kg	TSB80TD1T	674 kg	TSB80TD2T
800 mm	150 mm	355 mm	580 mm	160 mm	846,3 mm	972 mm	332 kg	TSB80UD1J	332 kg	TSB80UD1J
900 mm	200 mm	375 mm	645 mm	175 mm	949,4 mm	1080 mm	420 kg	TSB90UD1K	420 kg	TSB90UD2K
900 mm	400 mm	595 mm	675 mm	175 mm	949,4 mm	1080 mm	532 kg	TSB90UD1N		
900 mm	900 mm	1145 mm	750 mm	175 mm	949,4 mm	1080 mm	867 kg	TSB90TD1U		
1000 mm	200 mm	379 mm	705 mm	185 mm	1052,5 mm	1189 mm	510 kg	TSC10UD1K		
1000 mm	400 mm	598,5 mm	735 mm	185 mm	1052,5 mm	1189 mm	639 kg	TSC10UD1N		
1000 mm	1000 mm	1258 mm	830 mm	185 mm	1052,5 mm	1189 mm	1115 kg	TSC10TD1V	1132 kg	TSC10TD2V
1000 mm	150 mm	379 mm	705 mm	185 mm	1052,5 mm	1189 mm	447 kg	TSC10UD1J	447 kg	TSC10UD1J

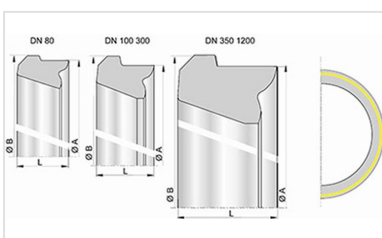
Domaine d'emploi :

- Système : séparatif et unitaire
- Type de fonctionnement : gravitaire et refoulement
- Type d'effluent : eaux usées domestiques et eaux pluviales
- Parfaitement étanche et imperméable
- Pour des effluents entre pH1 et pH13

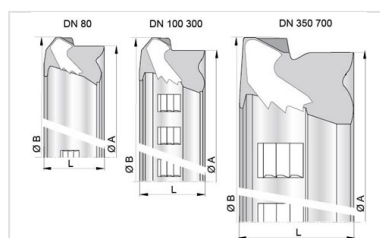
Principales caractéristiques :

- Revêtement extérieur-intérieur : poudrage époxy rouge 250µm (PECR)
- Type de joint : Standard
- Matière du joint : NBR
- EN 598 / Marquage CE
- Déclaration des performances DoP-INTEGRAL005FR
- Marque NF
- Conçu selon le respect des textes réglementaires :
 - NF EN 476 : Prescriptions générales pour les composants utilisés dans les réseaux
 - NF EN 752 : Conception des projets d'assainissement
 - NF EN 1610 : Réception des ouvrages
 - CCTG Fascicule 70 (ouvrage d'assainissement)

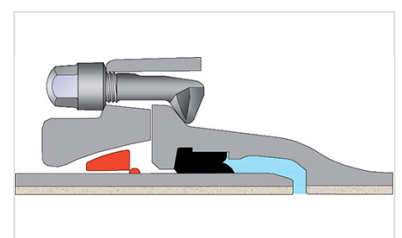
Produits associés



Bague de joint STD Nitrile
DN80-2000



Bague de joint ViLoK®
(Standard Vi NBR)
DN80-700



Joint STD Ve pour Tuyaux et
Raccords INTEGRAL
DN80-1200